ΟΛΥΜΠΙΑ ΟΔΟΣ

www.olympiaodos.gr

Οδηγίες Ασφαλούς Οδήγησης σε Σήραγγες

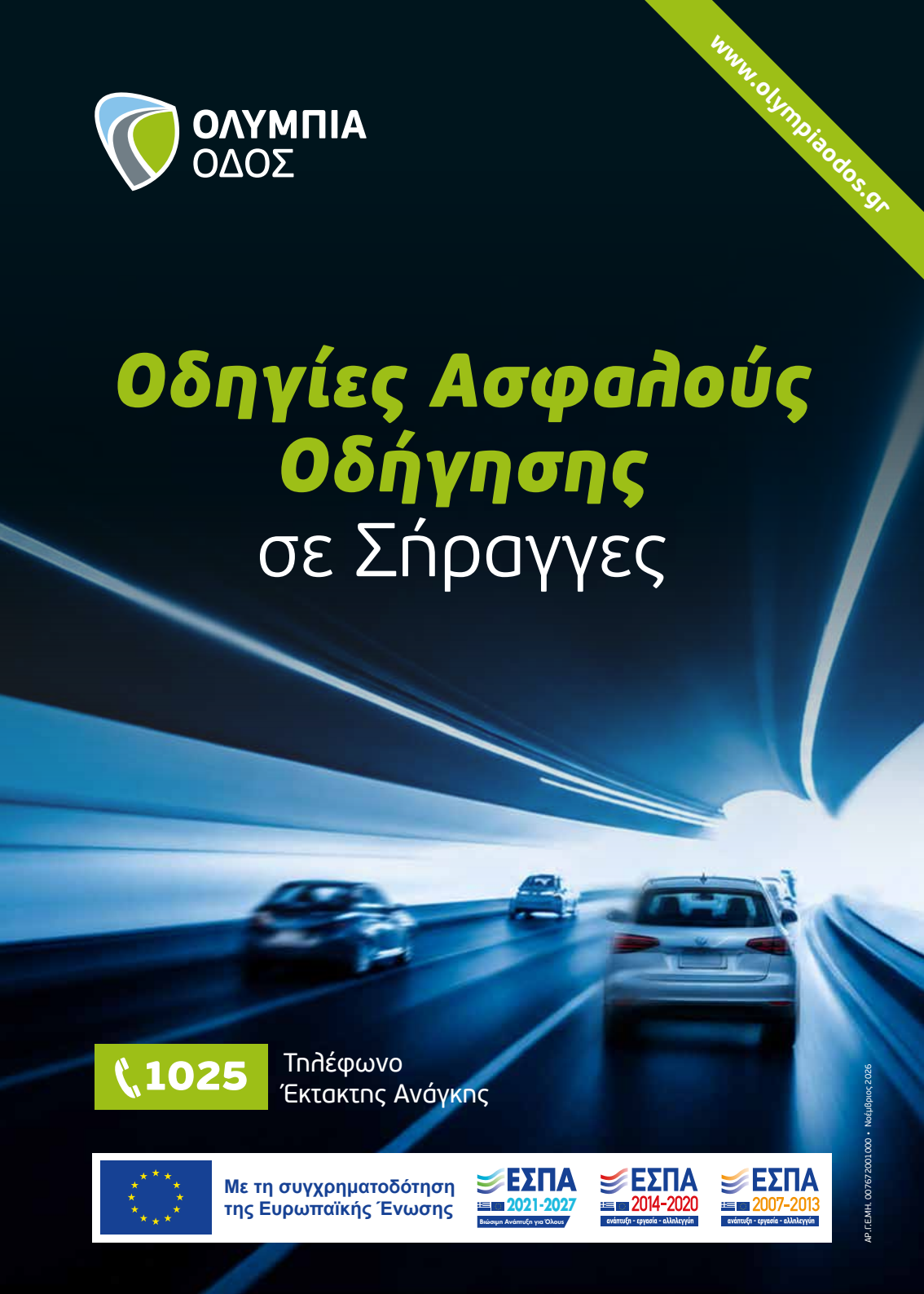

1025 Τηλέφωνο Έκτακτης Ανάγκης

Με τη συγχρηματοδότηση της Ευρωπαϊκής Ένωσης

ΕΣΠΑ 2021-2027 Βιώσιμη Ανάπτυξη για Όλους

ΕΣΠΑ 2014-2020 ανάπτυξη - εργασία - αλληλεγγύη

ΕΣΠΑ 2007-2013 ανάπτυξη - εργασία - αλληλεγγύη

ΑΡ.Γ.Ε.Μ.Η. 007672001000 • Νοέμβριος 2026

όταν μπαίνετε σε σήραγγα





Ελέγξτε την **επάρκεια καυσίμου**.



Ανάψτε τα **μεσαία φώτα** (διασταύρωσης).
Βγάλτε τα **γυαλιά ηλίου**.



Τηρείτε πιστά τη **φωτεινή σηματοδότηση**.



Τηρείτε επαρκείς **αποστάσεις ασφαλείας**.
Τα **ΙΧ** πρέπει να αφήνουν απόσταση τουλάχιστον **50 μέτρων**. Τα φορτηγά, **100 μέτρα**.



Μην προσπερνάτε εάν υπάρχει μόνο μία λωρίδα ανά κατεύθυνση.
Αποφεύγετε τις άσκοπες αλλαγές λωρίδας.



Μην αναστρέφετε ή κινείστε με όπισθεν.
Μην σταματάτε εκτός από περίπτωση ανάγκης.



Τηρείτε τα ισχύοντα όρια ταχύτητας.



Μην πετάτε τσιγάρα εντός της σήραγγας.

Θυμηθείτε:

Πριν εισέλθετε σε σήραγγα

- Ελέγχετε τα καύσιμά σας
- Ανάβετε τα φώτα διασταύρωσης
- Ελέγχετε τη φωτεινή σηματοδότηση

σε περίπτωση

συμφόρησης (μποτιλιάρισμα)

Ανάψτε τα φώτα **έκτακτης ανάγκης** (σύστημα φωτεινού συναγερμού – alarm).

Τηρείτε αποστάσεις ακόμα και αν κινείστε αργά ή σταματήσατε.



Σε περίπτωση στάσης διατηρήστε απόσταση τουλάχιστον **5 μέτρων** από το προπορευόμενο όχημα.



Σβήστε τον κινητήρα εάν βρίσκεστε σε στάση για πάνω από 1 λεπτό.



Ακολουθήστε τις **οδηγίες των αρμόδιων** της σήραγγας ή **τις φωτεινές πινακίδες μεταβλητών μηνυμάτων.**

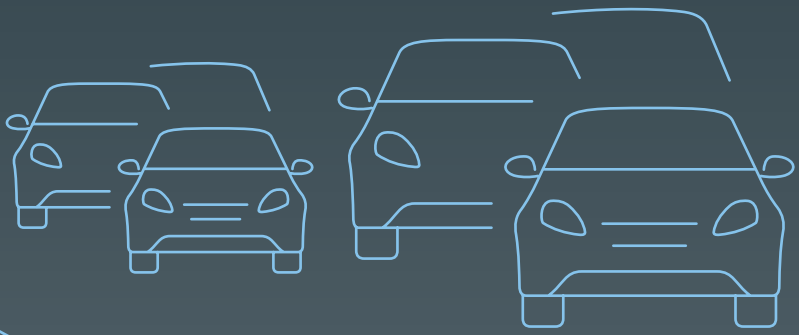

Θυμηθείτε:

Σε περίπτωση συμφόρησης εντός της σήραγγας:

- Ανάψτε τα φώτα έκτακτης ανάγκης (alarm)
- Τηρείτε αποστάσεις ασφαλείας

σε περίπτωση

βλάβης ή ατυχήματος

Ανάψτε τα φώτα **έκτακτης ανάγκης** (σύστημα φωτεινού συναγερμού – alarm).

Εάν είναι δυνατόν, μετακινήστε το όχημα σε **εσοχή έκτακτης ανάγκης** ή στη **Λωρίδα Έκτακτης Ανάγκης** ή έστω στο **δεξιότερο σημείο της οδού**.

Σβήστε τον κινητήρα.

Σταθείτε στο πεζοδρόμιο, κοντά στο όχημά σας. Παραμείνετε **μακριά από την κυκλοφορία**.

Καλέστε για βοήθεια από τα τηλέφωνα έκτακτης ανάγκης.

Εάν μπορείτε, **παρέχετε τις πρώτες βοήθειες** σε **τυχόν τραυματίες**.



Θυμηθείτε:

Σε περίπτωση ανάγκης εντός της σήραγγας, η ενημέρωση του Κέντρου Διαχείρισης Κυκλοφορίας είναι προτιμότερο να γίνεται από τα **Τηλέφωνα Έκτακτης Ανάγκης** της σήραγγας, καθώς έτσι διευκολύνεται ο ακριβής εντοπισμός του συμβάντος και η ταχεία παροχή βοήθειας.

σε περίπτωση
φωτιάς στο δικό σας ή σε τρίτο όχημα



Σε περίπτωση που εκδηλωθεί φωτιά στο όχημά σας, και εάν αυτό είναι δυνατόν, οδηγήστε εκτός της σήραγγας.



Εάν το παραπάνω δεν είναι δυνατόν, σταματήστε στην άκρη της οδού, σβήστε τον κινητήρα και εγκαταλείψτε άμεσα το όχημα. Κινηθείτε προς την κατεύθυνση από όπου μπήκατε στη σήραγγα.



Καλέστε για βοήθεια από τα τηλέφωνα εκτάκτου ανάγκης.



Εάν μπορείτε, σβήστε τη φωτιά με τον εξοπλισμό πυρόσβεσης ο οποίος βρίσκεται στα Ερμάρια Εκτάκτου Ανάγκης της σήραγγας.



Εάν μπορείτε, παρέχετε τις πρώτες βοήθειες σε τυχόν τραυματίες.



Εάν η φωτιά δεν σβήνει, εγκαταλείψτε τη σήραγγα κινούμενοι προς την πλησιέστερη έξοδο κινδύνου.



Αφήστε τα κλειδιά επάνω στην ανάφλεξη.
Οι υπηρεσίες έκτακτης ανάγκης μπορεί να χρειαστεί να μετακινήσουν το όχημά σας.

Θυμηθείτε:

Ο καπνός και η φωτιά ΣΚΟΤΩΝΟΥΝ.

Σώστε τη ζωή σας, όχι το αυτοκίνητο.

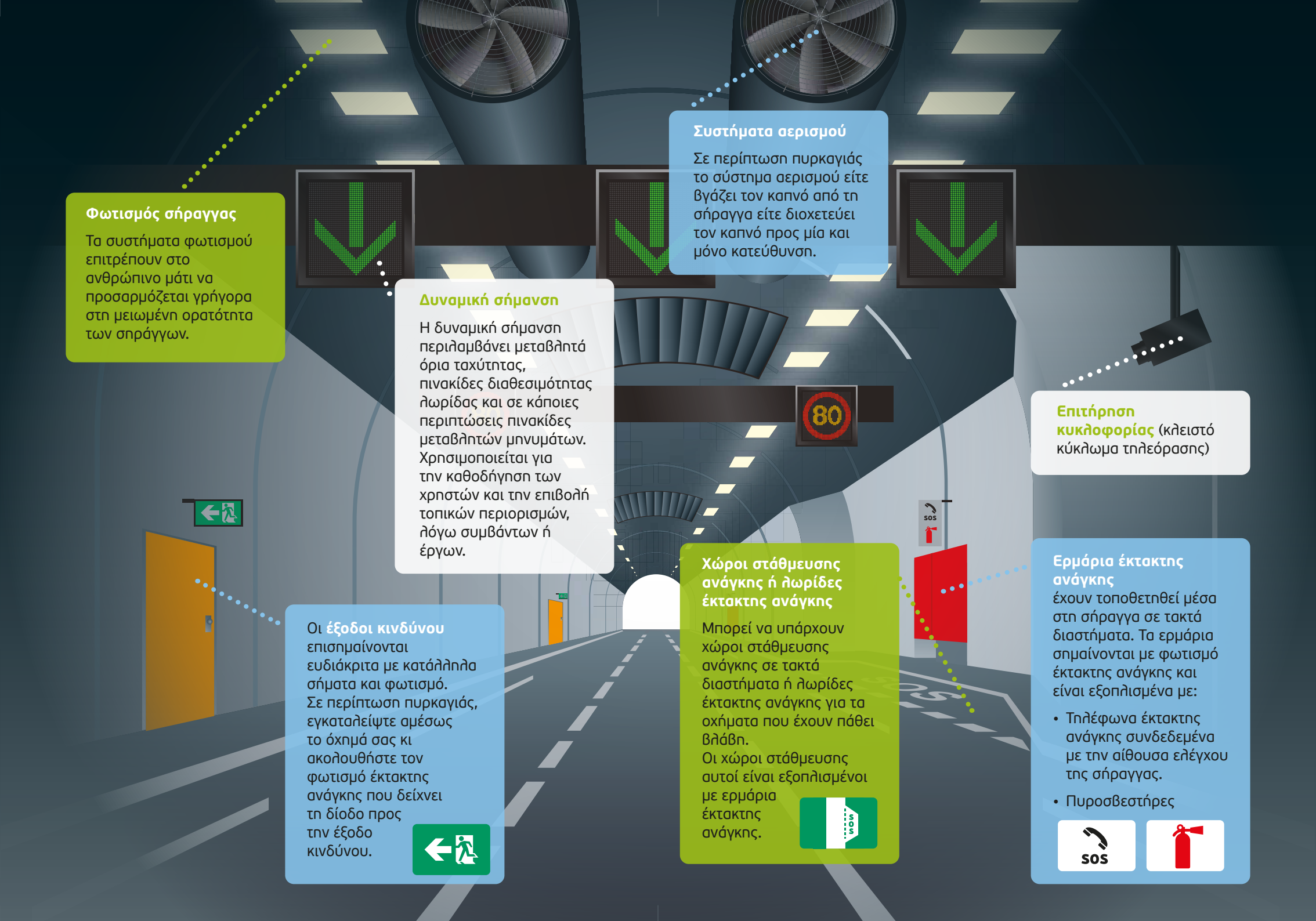

Φωτισμός σήραγγας

Τα συστήματα φωτισμού επιτρέπουν στο ανθρώπινο μάτι να προσαρμόζεται γρήγορα στη μειωμένη ορατότητα των σηράγγων.

Συστήματα αερισμού

Σε περίπτωση πυρκαγιάς το σύστημα αερισμού είτε βγάζει τον καπνό από τη σήραγγα είτε διοχετεύει τον καπνό προς μία και μόνο κατεύθυνση.

Δυναμική σήμανση

Η δυναμική σήμανση περιλαμβάνει μεταβλητά όρια ταχύτητας, πινακίδες διαθεσιμότητας λωρίδας και σε κάποιες περιπτώσεις πινακίδες μεταβλητών μηνυμάτων. Χρησιμοποιείται για την καθοδήγηση των χρηστών και την επιβολή τοπικών περιορισμών, λόγω συμβάντων ή έργων.

Επιτήρηση κυκλοφορίας (κλειστό κύκλωμα τηλεόρασης)

Οι **έξοδοι κινδύνου** επισημαίνονται ευδιάκριτα με κατάλληλα σήματα και φωτισμό. Σε περίπτωση πυρκαγιάς, εγκαταλείψτε αμέσως το όχημά σας κι ακολουθήστε τον φωτισμό έκτακτης ανάγκης που δείχνει τη δίοδο προς την έξοδο κινδύνου.

Χώροι στάθμευσης ανάγκης ή λωρίδες έκτακτης ανάγκης

Μπορεί να υπάρχουν χώροι στάθμευσης ανάγκης σε τακτά διαστήματα ή λωρίδες έκτακτης ανάγκης για τα οχήματα που έχουν πάθει βλάβη.
Οι χώροι στάθμευσης αυτοί είναι εξοπλισμένοι με ερμάρια έκτακτης ανάγκης.

Ερμάρια έκτακτης ανάγκης
έχουν τοποθετηθεί μέσα στη σήραγγα σε τακτά διαστήματα. Τα ερμάρια σημαίνονται με φωτισμό έκτακτης ανάγκης και είναι εξοπλισμένα με:

- Τηλέφωνα έκτακτης ανάγκης συνδεδεμένα με την αίθουσα ελέγχου της σήραγγας.
- Πυροσβεστήρες

Σηματοδότηση σε οδικές σήραγγες



Πράσινο φανάρι:
Περνώ ελεύθερα.
Πράσινο βέλος:
Λωρίδα ανοικτή.



Κίτρινο φανάρι:
Προσοχή!
Ελαττώνω ταχύτητα. Οδηγώ προσεκτικά.



Κίτρινα βέλη:
Προσοχή!
Αλλάζω λωρίδα προς την κατεύθυνση που δείχνει το βέλος.



Κόκκινο φανάρι:
Κίνδυνος!
Σταματώ αμέσως. Περιμένω οδηγίες.
Κόκκινο «Χ»:
Λωρίδα κλειστή.



Μεταβλητό όριο ταχύτητας:
Προσαρμόζω άμεσα την ταχύτητά μου.