


Οδηγίες Ασφαλούς Οδήγησης σε Σήραγγες



ΑΡ.Γ.Ε.ΜΗ. 007672001000 - Ιανουάριος 2012

Τηλέφωνο Έκτακτης Ανάγκης

 1025

Όταν μπαίνετε σε σήραγγα



Ελέγξτε την **επάρκεια καυσίμου**.



Ανάψτε τα **μεσαία φώτα** (διασταύρωσης)
Βγάλτε τα **γυαλιά ηλίου**.



Τηρείτε πιστά την **φωτεινή σηματοδότηση**.



Τηρείτε επαρκείς **αποστάσεις ασφαλείας**.
Τα **ΙΧ** πρέπει να αφήνουν απόσταση τουλάχιστον
50 μέτρων. Τα **φορτηγά, 100 μέτρα**.



Μην προσπερνάτε εάν υπάρχει μόνο μία
λωρίδα ανά κατεύθυνση.
Αποφεύγετε τις άσκοπες αλλαγές λωρίδας.



Μην αναστρέψετε ή κινήστε με όπισθεν.
Μην σταματάτε εκτός από περίπτωση ανάγκης.



Τηρείτε τα ισχύοντα όρια ταχύτητας.



Μην πετάτε τσιγάρα
εντός της σήραγγας.

Θυμηθείτε:

Πριν εισέλθετε σε σήραγγα

- Ελέγχετε τα καύσιμά σας
- Ανάβετε τα φώτα διασταύρωσης
- Ελέγχετε τη φωτεινή σηματοδότηση

Σε περίπτωση συμφόρησης (Μποτιλιάρισμα)



Ανάψτε τα φώτα **έκτακτης ανάγκης** (σύστημα φωτεινού συναγερμού – alarm).



Τηρείτε αποστάσεις ακόμα και αν κινείστε αργά ή σταματήσατε.

Σε περίπτωση στάσης διατηρείστε απόσταση τουλάχιστον **5 μέτρων** από το προπορευόμενο όχημα.



Σβήστε τον κινητήρα εάν βρίσκεστε σε στάση για πάνω από 1 λεπτό.



Ακολουθήστε τις **οδηγίες των αρμόδιων** της σήραγγας ή τις **φωτεινές πινακίδες μεταβλητών μηνυμάτων**.

Θυμηθείτε:

Σε περίπτωση συμφόρησης εντός της σήραγγας:

- Ανάψτε τα φώτα έκτακτης ανάγκης (alarm)
- Τηρείτε αποστάσεις ασφαλείας

Σε περίπτωση βλάβης ή ατυχήματος



Ανάψτε τα φώτα **έκτακτης ανάγκης**
(σύστημα φωτεινού συναγερμού – alarm).



Εάν είναι δυνατόν, μετακινήστε το όχημα σε **εσοχή έκτακτης ανάγκης** ή στην **Λωρίδα Έκτακτης Ανάγκης** ή έστω στο **δεξιότερο σημείο της οδού**.



Σβήστε τον κινητήρα.



Παραμείνετε κοντά στο αυτοκίνητο σας.
Σταθείτε μακριά από την κυκλοφορία, κατά
προτίμηση στο **πεζοδρόμιο**.



Καλέστε για βοήθεια από τα τηλέφωνα
εκτάκτου ανάγκης.



Εάν μπορείτε, **παρέχετε τις πρώτες
βοήθειες** σε τυχόν τραυματίες.

Θυμηθείτε:

Σε περίπτωση ανάγκης εντός της σήραγγας,
η ενημέρωση του Κέντρου Διαχείρισης Κυκλοφορίας
είναι προτιμότερο να γίνεται από τα **Τηλέφωνα
Έκτακτης Ανάγκης** της σήραγγας, καθώς έτσι
διευκολύνεται ο ακριβής εντοπισμός του συμβάντος
και η ταχεία παροχή βοήθειας.



Σε περίπτωση φωτιάς στο δικό σας ή σε τρίτο όχημα



Σε περίπτωση που εκδηλωθεί φωτιά στο όχημά σας, **και εάν αυτό είναι δυνατόν, οδηγήστε εκτός της σήραγγας.**



Εάν το παραπάνω δεν είναι δυνατόν, σταματήστε στην άκρη της οδού, **σβήστε τον κινητήρα και εγκαταλείψτε άμεσα το όχημα.**



Κινηθείτε προς την κατεύθυνση από όπου μπήκατε στη σήραγγα.

Καλέστε για βοήθεια από τα τηλέφωνα εκτάκτου ανάγκης.



Εάν μπορείτε, **σβήστε την φωτιά με τον εξοπλισμό πυρόσβεσης** ο οποίος βρίσκεται στα Ερμάρια Εκτάκτου Ανάγκης της σήραγγας.



Εάν μπορείτε, **παρέχετε τις πρώτες βοήθειες** σε τυχόν τραυματίες.



Εάν η φωτιά δεν σβήνει, **εγκαταλείψτε τη σήραγγα** κινούμενοι προς την πλησιέστερη έξοδο κινδύνου.



Αφήστε τα κλειδιά επάνω στην ανάφλεξη. Οι υπηρεσίες μπορεί να χρειαστεί να μετακινήσουν το όχημά σας.

Θυμηθείτε:

Ο καπνός και η φωτιά **ΣΚΟΤΩΝΟΥΝ**.
Σώστε την ζωή σας, όχι το αυτοκίνητο.

Σηματοδότηση σε οδικές σήραγγες

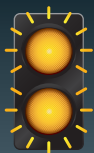



Πράσινο φανάρι:

Περνώ ελεύθερα.

Πράσινο βέλος:

Λωρίδα ανοικτή.



Κίτρινο φανάρι:

Προσοχή!

Ελαττώνω ταχύτητα.

Οδηγώ προσεκτικά.



Κίτρινα βέλη:

Προσοχή!

Αλλάζω λωρίδα προς
την κατεύθυνση που
δείχνει το βέλος.



Κόκκινο φανάρι:

Κίνδυνος!

Σταματώ αμέσως.

Περιμένω οδηγίες.

Κόκκινο «X»:

Λωρίδα κλειστή.



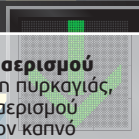
**Μεταβλητό όριο
ταχύτητας:**

Προσαρμόζω άμεσα
την ταχύτητά μου.

Εξοπλισμός ασφαλείας στις οδικές σήραγγες

Φωτισμός σήραγγας

Τα συστήματα φωτισμού επιτρέπουν στο ανθρώπινο μάτι να προσαρμόζεται γρήγορα στην μειωμένη ορατότητα των σήραγγων.



Συστήματα αερισμού

Σε περίπτωση πυρκαγιάς, το σύστημα αερισμού είτε βγάζει τον καπνό από την σήραγγα είτε δισχετεύει τον καπνό προς μία και μόνον κατεύθυνση.



Δυναμική Σήμανση

Η δυναμική σήμανση περιλαμβάνει μεταβλητά όρια ταχύτητας, πινακίδες διαθεσιμότητας λωρίδας και σε κάποιες περιπτώσεις πινακίδες μεταβλητών μηνυμάτων. Χρησιμοποιείται για την καθοδήγηση των χρηστών και την επιβολή τοπικών περιορισμών λόγω συμβάντων ή έργων.

Οι έξοδοι κινδύνου

επισημαίνονται ευδιάκριτα με κατάλληλα σήματα και φωτισμό. Σε περίπτωση πυρκαγιάς, εγκαταλείψτε αμέσως το όχημά σας, και ακολουθήστε τον φωτισμό έκτακτης ανάγκης που δείχνει την δίοδο προς την έξοδο κινδύνου.



Ερμάρια έκτακτης ανάγκης

έχουν τοποθετηθεί μέσα στη σήραγγα σε τακτά διαστήματα. Τα ερμάρια σημαίνονται με φωτισμό έκτακτης ανάγκης και είναι εξοπλισμένα με:

- τηλέφωνα έκτακτης ανάγκης συνδεδεμένα με την αίθουσα ελέγχου της σήραγγας
- πυροσβεστήρες



Επιτήρηση Κυκλοφορίας (κλειστό κύκλωμα τηλεόρασης)

Χώροι στάθμευσης ανάγκης ή λωρίδες έκτακτης ανάγκης

Μπορεί να υπάρχουν χώροι στάθμευσης ανάγκης σε τακτά διαστήματα ή λωρίδες έκτακτης ανάγκης για τα οχήματα που έχουν πάθει βλάβη. Οι χώροι στάθμευσης αυτοί είναι εξοπλισμένοι με ερμάρια έκτακτης ανάγκης.

